




Sidst revideret maj 2024



Brugervejledning

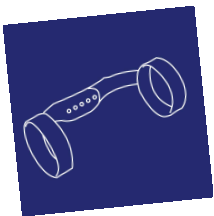
Denis Browne (DB)
hofteortose

SN

REF



Sahva A/S – Nykær 68, 2605 Brøndby



Indledning

Denne pjece er en skriftlig vejledning om dit barns nye hofteortose, som barnet har modtaget efter lægelig ordination. Pjecen skal supplere den mundtlige vejledning, du har fået af Sahvas personale - eller andet sundhedspersonale - i forbindelse med tilpasning og udlevering af hofteortosen.

For at undgå problemer i forbindelse med brugen opfordrer vi dig, og de personer der eventuelt skal hjælpe dig, til at læse brugsvejledningen grundigt igennem.

Hofteortosen skal behandles rigtigt, og Sahva kan ikke påtage sig ansvar for hjælpemidler, der ikke er anvendt i overensstemmelse med vejledningen. Mister du denne vejledning, kan du rekvirere en ny fra Sahva.

Har du spørgsmål efter at have læst pjecen, er du naturligvis velkommen til at kontakte os.

Beskrivelse af produkt

Funktion

Ved behandlingen anlægges en såkaldt Denis Browne (DB) ortose. Den har til formål at holde ledhovedet på plads i ledskålen. Ortosen anlægges af en bandagist, og må kun fjernes af læge eller bandagist. Skinnen består af to plastikringe, som omslutter lårene. Ringene holdes sammen af en metalskinne bag barnets ryg. Plastringene passer løst om lårene. Der skal lige være plads til, at man kan få en finger ind mellem låret og skinnen. Der må ikke være tryk mod knæhaserne. Skinnen holdes på plads af en elastikstrop rundt om barnets mave. Ringene er polstret med filt for at undgå tryk i knæhaserne, og bleen sikrer, der ikke bliver tryk på ryggen.

Indikation

Nogle børn fødes med en slap hofteledkapsel eller en dårligt udviklet hofteskål. Begge dele kan føre til, at hoften går af led. Medfødt hofteskred ses langt hyppigst hos

piger, og hyppigere hvis barnet er født i sædestilling. Arv spiller også en rolle.

Behandlingstid for midlertidige produkter

Ved det første besøg i Ortopædkirurgisk Ambulatorium vil dit barn få en Denis Browne ortose på. Barnet skal have ortosen på hele døgnet i tolv uger. Ortosen holder barnets ben i "frøstilling", hvorved barnets hofteled bliver holdt på plads. Dette stimulerer hofteskålen til at blive normalt færdigudviklet.

Brug af produktet

Påtagning

Efter bandagistens anvisninger.

Aftagning

Efter bandagistens anvisninger.

Pleje af huden

Du bør ikke bruge pudder, da det sætter sig i hudfolderne. Hvis der kommer rødme af huden nogen steder, kan du smøre med vandafvisende creme - for eksempel Zinksalve eller Silkosal. Når barnet skal bades eller have skiftet ble, må elastikstropen gerne fjernes, og metalskinnen kan drejes om på barnets forside. Skinnen tåler vand. Man kan således bade sit barn - ligesom babysvømning også kan lade sig gøre. Polstringen fjernes, og der lægges i stedet en vaskeklud under både skinne og elastik for at beskytte huden mod tryk. Efter badet skal barnet og skinnen aftørres grundigt, og almindelig hudpleje foretages.

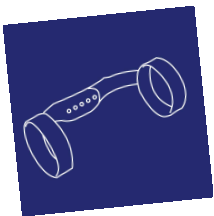
Forandring af kroppen

Efterhånden som barnet vokser, vil skinnen blive skiftet til korrekt størrelse ved kontrollerne.

Vi opfordrer dig til at kontakte Sahva eller hospitalet hurtigst muligt, hvis der er tegn på gener, eller hvis du vurderer, hofteortosens pasform er forringet.

Særlige risici

Barnet bør sove på ryggen eller på siden. Det skal da støttes i ryggen - og eventuelt mellem knæene - af puder. Barnet kan godt ligge på maven, men bør så være under opsyn. Spædbørn bør generelt ikke sove på



maven, da det øger risikoen for vuggedød.

Allergi

Er du (på forhånd) bekendt med et stof, barnet er allergisk overfor, bør du oplyse dette til Sahvas personale, som så vil tage hensyn til dette ved valget af de materialer, der har kontakt med huden.

Rengøring

Det filtstykke, der sidder omkring plastringene, er fremstillet af uld, og kan vaskes i lunkent sæbevand, skylles og tørres. I forbindelse med kontrollerne i ambulatoriet vil du få udleveret nyt filt, hvis der er behov for det. Ortosens elastik-, plast- og metaldele kan rengøres med vand og sæbe samt husholdnings-sprit.

Bortskaffelse/returnering

Når hofteortosen ikke længere passer eller er slidt op, kan det afleveres til Sahva. For midlertidige hjælpemidler, der er udleveret i forbindelse med behandling på et hospital, skal du forhøre dig på hospitalet, om du skal returnere hjælpemidlet.

Reparation/Fornyelse af produkt

Forholdsregler – hvornår?

Sker automatisk ved kontrollerne på hospitalet.

Garanti og reklamation

Sahvas garanti omfatter defekter, der skyldes materiale- eller fabriktionsfejl. Garantien dækker ikke defekter, der skyldes forkert brug eller pleje.

Hvis hjælpemidlet ikke umiddelbart passer, foretager Sahva korrektioner uden beregning, indtil det passer. Hvis hjælpemidlet ikke kan korrigeres, fremstiller Sahva et nyt produkt uden beregning – dog senest 3 måneder efter køb/levering. Vi tager dog det forbehold, at der ikke er sket væsentlige forandringer af kroppen, i den tid det har taget at fremstille hjælpemidlet.

Sahva følger til enhver tid den gældende købelov med hensyn til garanti og reklameret.

Oplysning til sundhedsplejerske:

I forbindelse med vejning af barnet, skal du mod-regne skinnens vægt svarende til nedenstående skema:

D.B. skinne mrk.	Vægt:
M1	ca. 95 gr.
M11	ca. 120 gr.
M111	ca. 130 gr.
0-0	ca. 135 gr.
0-1	ca. 150 gr.
0-2	ca. 160 gr.
1-0	ca. 175 gr.
1-1	ca. 175 gr.
1-2	ca. 180 gr.
1-3	ca. 185 gr.
1-4	ca. 200 gr.
2-4	ca. 240 gr.
3-4	ca. 265 gr.
3-6	ca. 295 gr.

Når et ekstra forlængelsesstykke er påmonteret skinnen beregnes 10 - 15 gr. mere.

Sahva opfylder gældende EU-krav til medicinske produkter

Dette produkt er fremstillet i overensstemmelse med de gældende krav for medicinsk udstyr i klasse I og lever op til kravene i Europa-Parlamentets og Rådets Forordning (EU) 2017/745.

Som producent og distributør af medicinsk udstyr, bekræftes det herved, at Sahva efterlever de gældende krav for individuelt fremstillede produkter efter mål.

Sahva afgiver således en patienterklæring iht. bilag XIII i nævnte EU-Forordning. Patienterklæringen kan til enhver tid rekvireres ved henvendelse til Sahva.

Det er også vigtigt at hvis der opleves fejl, svigt og mangler ved produktet, bør dette indberettes til Sahva.

