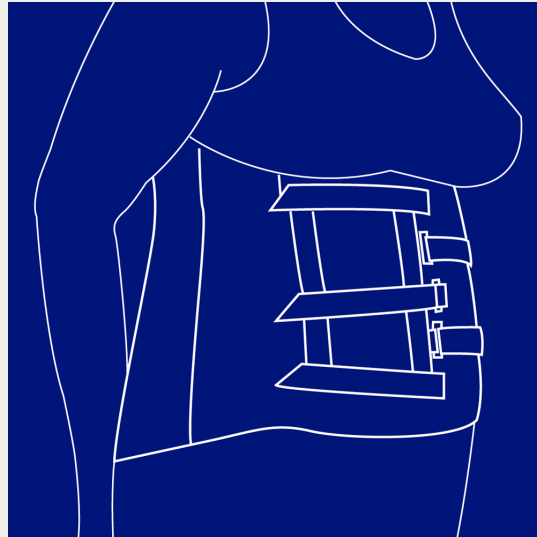




Sidst revideret maj 2024



Brugervejledning

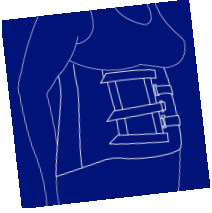
Abdominalkorset

SN

REF



Sahva A/S – Nykær 68, 2605 Brøndby



Indledning

Denne pjece er en skriftlig vejledning om dit nye abdominalkorset, som du har modtaget efter læge-lig ordination. Pjecen skal supplere den mundtlige vejledning, du har fået af Sahvas personale - eller andet sundhedspersonale - i forbindelse med tilpas-ning og udlevering af korsettet.

For at undgå problemer i forbindelse med brugen opfordrer vi dig, og de personer der eventuelt skal hjælpe dig, til at læse brugervejledningen grundigt igennem.

Abdominalkorsettet skal behandles rigtigt, og Sahva kan ikke påtage sig ansvar for hjælpemid-ler, der ikke er anvendt i overensstemmelse med vejledningen. Mister du denne vejledning, kan du rekvirere en ny fra Sahva.

Har du spørgsmål efter at have læst pjecen, er du naturligvis velkommen til at kontakte os.

Beskrivelse af produkt

Funktion

Dit abdominalkorset er et hjælpemiddel, der har til formål at støtte og aflaste bugvæggen mod uhen-sigtsmæssige belastninger.

Indikation

Abdominalkorsettet ordineres af speciallægen til behandling af mange forskellige lidelser; for eksem-pel mavebrok efter operation.

Materialer

Abdominalkorsettet fremstilles i forskellige hudven-lige og holdbare materialer. Stoffet består primært af bomuld og viskose, som er "øko"mærket.

Behandlingstid for midlertidige produkter

Såfremt dit abdominalkorset er ordineret til midlerti-digt brug, er det lægen, der afgør, hvornår behand-lingen er færdig.

Holdbarhed/levetid for varige produkter

Hjælpemidlet forventes at holde minimum et år, hvis du behandler det efter forskrifterne, og din krop ikke forandrer sig væsentligt. For børn, der vokser, er holdbarheden i nogle tilfælde reduceret til seks måneder.

Brug af produktet

Påtagning

Abdominalkorsettet placeres på kroppen således, at den nederste kant foran passer med bøjningen i lysken. Velcrobåndene spændes med start nedefra. Hvis korsettet er forsynet med snøre, strammes denne til. Det er vigtigt, at du strammer korsettet godt til, da du derved opnår den bedste aflastning. Folk, med stort hernie (brok), kan med fordel ligge ned ved påtagning.

Aftagning

Korsettet tages af ved at løsne velcrobånd eller snøre.

Pleje af huden

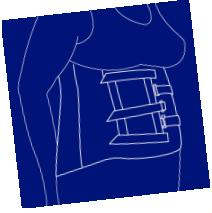
Det er en fordel, at benytte en undertrøje mellem huden og korsettet. Denne skiftes hyppigt, og hu-den vaskes dagligt, da du sveder mere med korset end uden.

Forandring af kroppen

Kroppen forandrer sig løbende, hvad enten du er barn eller voksen. Visse typer medicin og syg-domme kan påvirke kroppens væskebalance og volumen. Alt sammen kan være med til at ændre korsettets pasform, og vi opfordrer dig derfor til at kontakte Sahva hurtigst muligt, hvis du oplever gener eller vurderer, at pasformen er forringet.

Særlige risici

Der kan opstå trykmærker fra korsettet. Disse fors-vinder som regel efter cirka 20 minutter. Ved ved-varende trykgener skal du kontakte din bandagist.



Allergi

Er der noget, du er allergisk overfor, bør du oplyse dette til Sahvas personale, som så vil tage hensyn til din allergi ved valget af de materialer, der har kontakt med huden.

Rengøring

Hvis der er velcrolukninger i dit korset, skal disse lukkes inden vask, da de ellers trækker tråde ud af korsetstoffet. Abdominalkorsettet skal håndvaskes ved 40 grader i et finvaskemiddel. Skyl godt igen-nem ved samme temperatur. Brug ikke skyllemid-del. Skrub aldrig med børste eller lign., da det ødelæg-ger stoffet. Vrid ikke korsettet efter vask, da det indeholder korsetstivere, der herved vil blive vredet ud af facon. Rul korsettet ind i et frottéhåndklæde og pres så meget vand ud som muligt. Korsettet skal tørre liggende, men aldrig ovenpå en varme-kilde.

Tørretiden er cirka et døgn, og det kan derfor værre hensigtsmæssigt at have et skiftekorset. Jo oftere abdominalkorsettet vaskes, jo længere holder det, da snavs og sved mørner stoffet. Abdominal-korsettet kan renses, såfremt det er mærket med "P".

Hvis korsettet skal repareres, skal det altid afleve-res nyvasket.

Bortskaffelse/returnering

Når abdominalkorsettet ikke længere passer eller er slidt op, kan det afleveres til Sahva. For midlertidige hjælpemidler, der er udleveret i forbindelse med behandling på et hospital, skal du forhøre dig på hospitalet, om du skal returnere hjælpemidlet.

Reparation/Fornyelse af produkt

Ansøgningsregler

Hvis du skal have repareret eller fornyet dit hjælpe-middel, skal du selv sørge for at søge din kommu-ne om økonomisk støtte. Sahva hjælper dig gerne med at udfylde papirerne, hvis du har brug for det. Kommunen vurderer, om du er berettiget til at få betalt dit hjælpemiddel.

Garanti og reklamation

Sahvas garanti omfatter defekter, der skyldes ma-teriale- eller fabrikationsfejl. Garantien dækker ikke defekter, der skyldes forkert brug eller pleje.

Hvis hjælpemidlet ikke umiddelbart passer, fore-tager Sahva korrektioner uden beregning, indtil det passer. Hvis hjælpemidlet ikke kan korrigeres, fremstiller Sahva et nyt produkt uden beregning – dog senest 3 måneder efter køb/levering. Vi tager dog det forbehold, at der ikke er sket væsent-lige forandringer af kroppen, i den tid det har taget at fremstille hjælpemidlet.

Sahva følger til enhver tid den gældende købelov med hensyn til garanti og reklamationsret.

Sahva opfylder gældende EU-krav til medicinske produkter

Dette produkt er fremstillet i overensstemmelse med de gældende krav for medicinsk udstyr i klas-se I og lever op til kravene i Europa-Parlamentets og Rådets Forordning (EU) 2017/745.

Som producent og distributør af medicinsk ud-styr, bekræftes det herved, at Sahva efterlever de gældende krav for individuelt fremstillede produkter efter mål.

Sahva afgiver således en patienterklæring iht. bilag XIII i nævnte EU-Forordning. Patienterklæringen kan til enhver tid rekvireres ved henvendelse til Sahva.

Det er også vigtigt at hvis der opleves fejl, svigt og mangler ved produktet, bør dette indberettes til Sahva.

