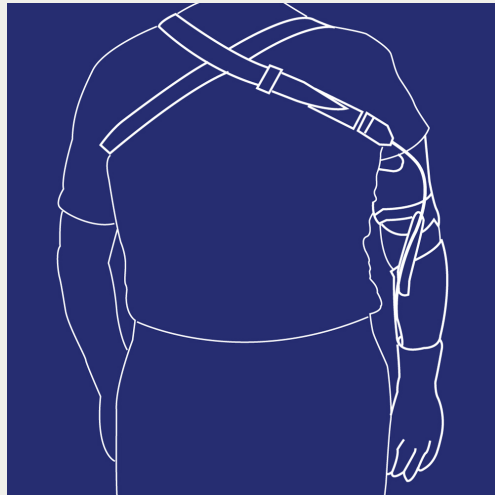




Sidst revideret Maj 2024



Brugervejledning

Mekanisk konventionel
armprotese

SN

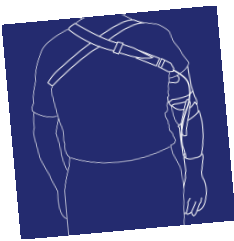
REF



Sahva A/S – Nykær 68, 2605 Brøndby



sahva
ottobock.care



Indledning

Denne pjece er en skriftlig vejledning om din nye konventionelle armprotese, som du har modtaget efter lægelig ordination.

Pjecen skal supplere den mundtlige vejledning, du har fået af Sahvas personale - eller andet sundhedspersonale - i forbindelse med tilpasning og udlevering af armprotesen.

For at undgå problemer i forbindelse med brugen opfordrer vi dig, og de personer der eventuelt skal hjælpe dig, til at læse brugervejledningen grundigt igennem.

Armprotesen skal behandles rigtigt, og Sahva kan ikke påtage sig ansvar for hjælpemidler, der ikke er anvendt i overensstemmelse med vejledningen. Mister du denne vejledning, kan du rekvirere en ny fra Sahva.

Har du spørgsmål efter at have læst pjecen, er du naturligvis velkommen til at kontakte os.

Beskrivelse af produkt

Funktion

Ved den konventionelle armprotese er hånden, og evt. albueleddet, styret af kabeltræk og seletøj. Hånd eller krog kan således præcist positioneres afhængig af trækket i seletøjet.

Indikation

I situationer hvor der ønskes en driftsikker og holdbar protese.

Materialer

Lamineret hylster evt. med silikonedel. Hånd i letmetal med kabeltræk med yderhandske i pvc eller silikone evt. krog i metal. Seletøj fremstillet af metalkabel, nylonjerd og læder. Evt. silikoneliner til fastgørelse af protese ved hjælp af pinlås.

Holdbarhed/levetid for varige produkter

Hjælpemidlet forventes at holde minimum et år, hvis du behandler det efter forskrifterne, og din krop ikke forandrer sig væsentligt. For børn, der vokser, er holdbarheden i nogle tilfælde reduceret til seks måneder. Holdbarheden er afhængig af arbejdssituationer og almindelig slitage af protesen. Ved konventionelle proteser er der en stor holdbarhed, hvor det oftest er seletøj, kabler og handske, der udskiftes på grund af slitage og hygiejne.

Brug af produktet

Påtagning

Stumpen føres forsigtigt ned i hylsteret, og bløddelene "sættes" ordentligt, så slitage på huden undgås. Seletøjet sættes på arm og skulder, og spændes i velcro eller spændestykket.

Aftagning

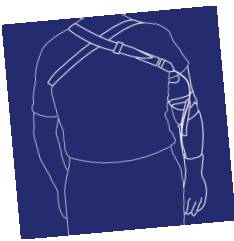
Seletøjet tages først af, hvorefter stumpen forsigtigt trækkes op af hylsteret. Bløddelene trækkes forsigtigt op over hylsterkanten.

Pleje af huden

Huden plejes med hudvenlig lotion uden allergiske stoffer. Hvis der anvendes liner til at fastholde protesen, er det vigtigt, at denne vaskes hver dag i mild sæbe uden farve og allergifremkaldende stoffer. Husk at skylle grundigt for at få sæberester ud. Hvis der opstår røde mærker på stumpen, som ikke er forsvundet tyve minutter efter, protesen er taget af, skal Sahva kontaktes.

Forandring af kroppen

Kroppen forandrer sig løbende, hvad enten du er barn eller voksen. Visse typer medicin og sygdomme kan påvirke kroppens væskebalance og volumen. Alt sammen kan være med til at ændre armprotesens pasform, og vi opfordrer dig derfor til at kontakte Sahva hurtigst muligt, hvis du oplever gener eller vurderer, at pasformen er forringet.



Særlige risici

Ved bilkørsel tilrådes det, at bilen modificeres, så den passer til dine behov. Der kan ligeledes laves særlige tilpasninger ved kørsel på motorcykel.

Allergi

Er der noget, du er allergisk overfor, bør du oplyse dette til Sahvas personale, som så vil tage hensyn til din allergi ved valget af de materialer, der har kontakt med huden.

Rengøring

Protesen afsprittes jævnligt med en blød klud.

Vedligeholdelse

Almindelig service af bevægelige dele. Hvis funktionen af protesen forværres, kontaktes Sahva.

Bortskaffelse/returnering

Når armprotesen ikke længere passer eller er slidt op, kan den afleveres til Sahva. For midlertidige hjælpemidler, der er udleveret i forbindelse med behandling på et hospital, skal du forhøre dig på hospitalet, om du skal returnere hjælpemidlet. Elektriske aggregater i hjælpemidler skal bortskaffes på forsvarlig og miljørigtig vis, og vi anbefaler, du afleverer dem til en af Sahvas afdelinger.

Reparation/Fornyelse af produkt

Ansøgningsregler

Hvis du skal have repareret eller fornyet dit hjælpemiddel, skal du selv sørge for at søge din kommune om økonomisk støtte. Sahva hjælper dig gerne med at udfylde papirerne, hvis du har brug for det.

Kommunen vurderer, om du er berettiget til at få betalt dit hjælpemiddel.

Garanti og reklamation

Sahvas garanti omfatter defekter, der skyldes materiale- eller fabrikationsfejl. Garantien dækker ikke defekter, der skyldes forkert brug eller pleje. Hvis hjælpemidlet ikke umiddelbart passer,

foretager Sahva korrektioner uden beregning, indtil det passer. Hvis hjælpemidlet ikke kan korrigeres, fremstiller Sahva et nyt produkt uden beregning – dog senest 3 måneder efter køb/levering. Vi tager dog det forbehold, at der ikke er sket væsentlige forandringer af kroppen, i den tid det har taget at fremstille hjælpemidlet.

Sahva følger til enhver tid den gældende købelov med hensyn til garanti og reklamationsret.

Sahva opfylder gældende EU-krav til medicinske produkter

Dette produkt er fremstillet i overensstemmelse med de gældende krav for medicinsk udstyr i klasse I og lever op til kravene i Europa-Parlamentets og Rådets Forordning (EU) 2017/745.

Som producent og distributør af medicinsk udstyr, bekræftes det herved, at Sahva efterlever de gældende krav for individuelt fremstillede produkter efter mål.

Sahva afgiver således en patienterklæring iht. bilag XIII i nævnte EU-Forordning.

Patienterklæringen kan til enhver tid rekvireres ved henvendelse til Sahva.

Det er også vigtigt at hvis der opleves fejl, svigt og mangler ved produktet, bør dette indberettes til Sahva.

